# Huerto en invierno

Por **Mariano Bueno**
huerto@mariano-bueno.com

*Si quieres ser feliz una hora, embriágate;*
*Si quieres ser feliz un día, mata tu cerdo;*
*Si quieres ser feliz una semana, haz un bonito viaje;*
*Si quieres ser feliz un año, cásate;*
*Si quieres ser feliz toda tu vida, cuida tu huerto.*

PROVERBIO CHINO CITADO POR CLAUDE AUBERT EN SU LIBRO "EL HUERTO BIOLÓGICO"



## Semillas ecológicas

Las semillas incorporan información sobre las condiciones climáticas y de cultivo a las que están expuestas las plantas portadoras. Así pues, tanto las técnicas de cultivo como los abonos químicos y los plaguicidas dejan sus improntas en el código genético de las semillas y esto repercutirá en la salud, la resistencia o la productividad de las plantas que de ellas emerjan.

Por ello se recomienda trabajar con semillas procedentes de plantas cultivadas ecológicamente, ya sea guardando nuestras propias semillas, o comprándolas a empresas certificadas que ofrecen amplios catálogos, o incluso mediante el intercambio con otros agricultores ecológicos, priorizando siempre la elección de variedades autóctonas o largamente adaptadas a la región en que se halla nuestro huerto.

**SEMILLAS SILVESTRES. ANLAGA 24, 14002 CÓRDOBA**

**GERMINOVA. POL. IND. ELS GARROFERS, PARCELA 44**
**08340 VILASSAR DE MAR (BARCELONA). TEL. 937 506 434. FAX 937 540 008**
**germinova@germinova.com**

**ALECO. AP. DE CORREOS 5. 29790 BENAJARAFE (MÁLAGA)**
**TEL. 952 542 675. FAX 952 513 548**
**www.aleconsult.com • aleconsult@yahoo.es**

**ALIECO S.L. PICO ALMANZOR 25. 28500 ARGANDA DEL REY (MADRID)**
**TEL. 918 718 266. FAX918 713 201**
**www.alieco.com mail@alieco.com**

YA ES UN CLÁSICO

### El huerto familiar ecológico

Al escribir *El huerto familiar ecológico* me planteé el reto de ofrecer de forma amena toda mi experiencia como agricultor –convencional y ecológico–, desde 1980.

En sus más de 400 páginas y 550 imágenes en color, hallaréis información teórica y práctica para crear y mantener un huerto según las bases de la agricultura ecológica.

Partiendo de técnicas de cultivo autóctonas y prácticas agrícolas adaptadas a nuestro clima y geografía, podéis conseguir un huerto de bajo mantenimiento y elevada productividad.

**EDITADO POR INTEGRAL**
**PRECIO: 36 €**
**PEDIDOS: 93 301 05 37**






Notas

### Calendarios muy útiles

Ya han salido a la venta los nuevos calendarios agrícolas y astronómicos que tantos datos ofrecen sobre cultivos, celebraciones, ferias y acontecimientos en el campo. Entre ellos vale la pena destacar el Calendario Zaragozano, quizás el más clásico, y el Calendario Lunar 2003, con información relevante para huertos y jardines ecológicos.

**CALENDARIO LUNAR 2003**
**EDITA: ARTÚS PORTA MANRESA**
**TEL.: 977 762 232**
**PRECIO: 7,25 €**

### Cómo crear un hábitat de biodiversidad

La tarea es fácil: basta con colocar tres o cuatro piedrecitas (de 2 o 3 cm) como base y sobre ellas una de esas piedras grandes que a veces nos resultan tan molestas en el huerto.

Arañas, tijeretas, ciempiés, escarabajos diversos e incluso sapos o musarañas, hallan aquí un hábitat ideal para refugiarse o hacer su nido. Cuanto mayor sea la biodiversidad del huerto o el jardín, mayor será la salud y la vitalidad del ecosistema que estamos ayudando a crear.

LA AGENDA

### Labores invernales

- **A medida que el frío arrecia hay que arrancar las plantas secas, aquellas que ya dieron sus frutos, las marchitas, o las heladas. Conviene reciclarlas echándolas al compostero.**
- **Aprovechar los meses fríos para cavar nuevos bancales que nos permitirán ampliar la superficie cultivable.**

- **En las zonas templadas, conviene destapar el acolchado de los bancales cultivados (lechugas, coles, brócolis, escarolas, etc.) para que la tierra y las raíces puedan recibir la cálida radiación solar.**
- **En los bancales libres, cavar con la horca de doble mango y dejar los terrones expuestos a las heladas nocturnas. Al descongelarse, la tierra queda desmenuzada y se desinfecta de los parásitos que hibernan bajo tierra.**
- **En las regiones cálidas o no muy frías, podemos seguir sembrando o trasplantando lechugas, escarolas, coles, coliflores, habas, guisantes, puerros, espinacas o acelgas, y en especial los estolones de freseras y los ajos.**
- **Época de poda de frutales y vides. Conviene podar en luna menguante o descendente, y a ser posible, en días de fruto del calendario biodinámico. Protegeremos los cortes con una masilla a base de arcilla y propóleos.**